



UNIVERSIDAD  
POLITÉCNICA  
DE MADRID

---

**ESTUDIO DE PERFIL DE INGRESO DE ESTUDIANTES DE MÁSTER OFICIAL  
CURSO 2022-23**

---

**20BC - MASTER UNIVERSITARIO EN BIOLOGIA COMPUTACIONAL**

**Informe de resultados**

---

Observatorio Académico  
Universidad Politécnica de Madrid  
Mayo de 2023

---

**Advertencia:** Si el número de respuestas obtenidas es inferior al de las respuestas necesarias para poder inferir resultados (con error muestral de  $\pm 10,00\%$  para un nivel de confianza del 90 % en el caso más desfavorable de varianza  $p=q$ ), el error muestral **invalida los resultados particulares de la encuesta** para esta titulación. En este caso, los valores deben tenerse en cuenta únicamente a título informativo y nunca como representativos del plan de estudios en su conjunto.

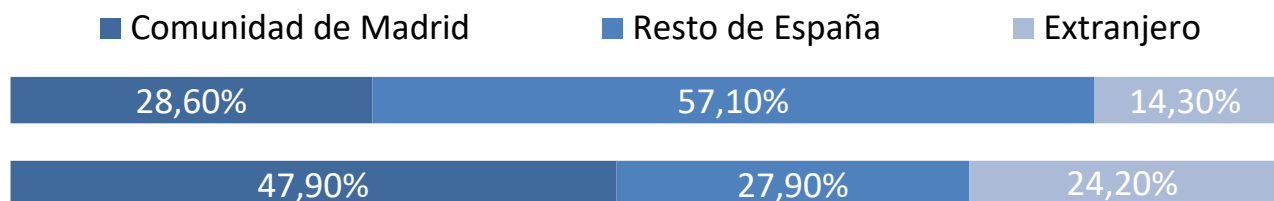
Número total de estudiantes que inician el plan de estudios: 25  
 Número de respuestas necesarias para poder inferir resultados: 19  
 Número de respuestas obtenidas : 14

### Perfil de los estudiantes

Sexo	Plan	UPM
Hombre	28,60%	62,20%
Mujer	71,40%	37,80%



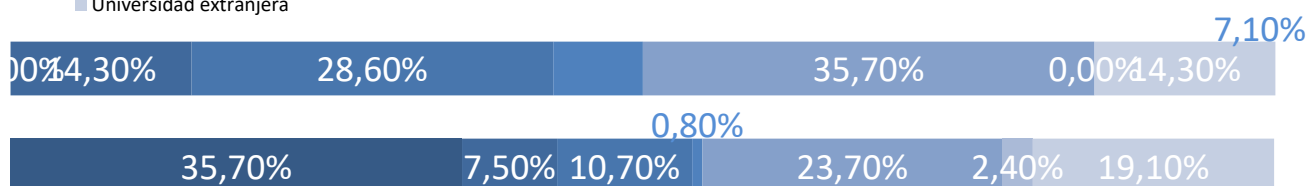
Procedencia	Plan	UPM
Comunidad de Madrid	28,60%	47,90%
Resto de España	57,10%	27,90%
Extranjero	14,30%	24,20%



### Tipo de centro en que cursaron estudios previos al máster

	Plan	UPM
La UPM y en el mismo Centro	0,00%	35,70%
La UPM, pero distinto Centro	14,30%	7,50%
Universidad madrileña pública	28,60%	10,70%
Universidad madrileña privada	7,10%	0,80%
Universidad española pública distinta de la UPM	35,70%	23,70%
Universidad española privada	0,00%	2,40%
Universidad extranjera	14,30%	19,10%

- La UPM y en el mismo Centro
- La UPM, pero distinto Centro
- Universidad madrileña pública
- Universidad madrileña privada
- Universidad española pública distinta de la UPM
- Universidad española privada
- Universidad extranjera



### Nivel de conocimiento de inglés

	Plan	UPM
Nada	0,00%	0,20%
Bajo	0,00%	2,40%
Medio	21,40%	35,10%
Alto	78,60%	62,30%

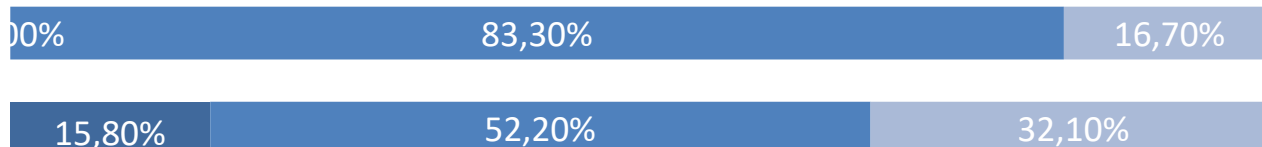


**Momento de la elección del plan de estudios**

Antes de empezar el Grado o equivalente  
 Durante el Grado o equivalente  
 Después de terminar el Grado o equivalente

Plan	UPM
0,00%	15,80%
83,30%	52,20%
16,70%	32,10%


- Antes de empezar el Grado o equivalente
- Durante el Grado o equivalente
- Después de terminar el Grado o equivalente

**Tiempo previsto de dedicación a los estudios**

30 horas o menos  
 Más de 30 horas

Plan	UPM
7,70%	31,10%
92,30%	68,90%

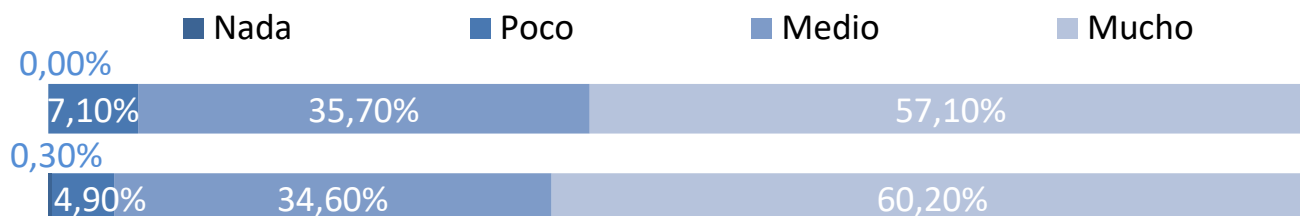
- 30 horas o menos
- Más de 30 horas



## Características personales

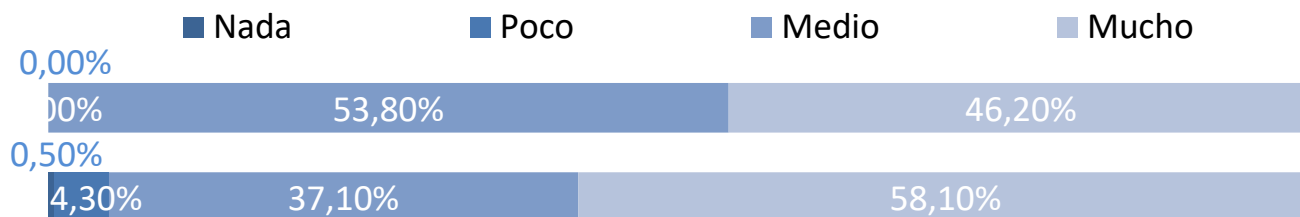
### Capacidad de organización y planificación

	Plan	UPM
Nada	0,00%	0,30%
Poco	7,10%	4,90%
Medio	35,70%	34,60%
Mucho	57,10%	60,20%



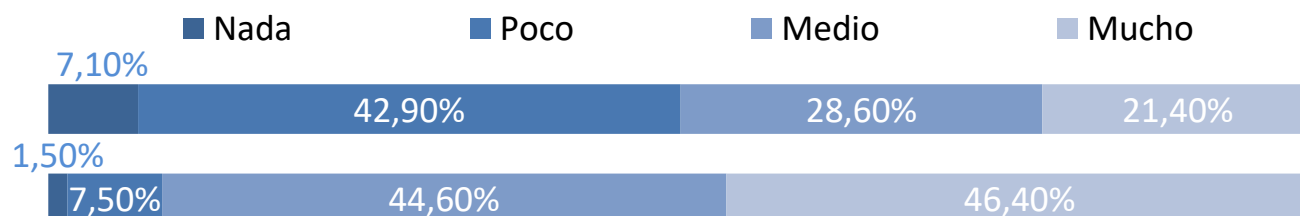
### Capacidad para usar las tecnologías de la información y de la comunicación

	Plan	UPM
Nada	0,00%	0,50%
Poco	0,00%	4,30%
Medio	53,80%	37,10%
Mucho	46,20%	58,10%



### Capacidad para aplicar conocimientos de matemáticas, física e ingeniería

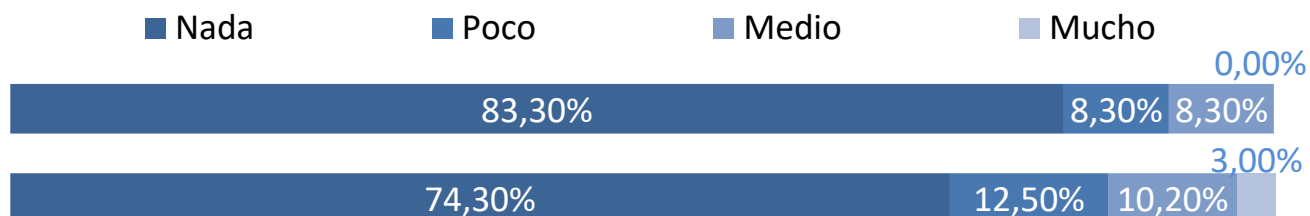
	Plan	UPM
Nada	7,10%	1,50%
Poco	42,90%	7,50%
Medio	28,60%	44,60%
Mucho	21,40%	46,40%



## Valoración de la información recibida

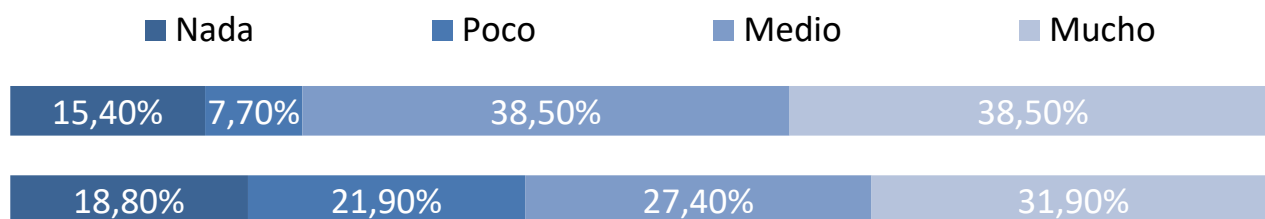
### Medios de comunicación (prensa, radio, TV, publicidad, etc.)

	Plan	UPM
Nada	83,30%	74,30%
Poco	8,30%	12,50%
Medio	8,30%	10,20%
Mucho	0,00%	3,00%



### Web de la UPM

	Plan	UPM
Nada	15,40%	18,80%
Poco	7,70%	21,90%
Medio	38,50%	27,40%
Mucho	38,50%	31,90%



### Internet en general

	Plan	UPM
Nada	7,70%	25,30%
Poco	15,40%	21,40%
Medio	46,20%	31,00%
Mucho	30,80%	22,30%

